

# INFORME AVANCE PDL 2017 - 2020

Diciembre 31 de 2020



BOGOTÁ  
MEJOR  
PARA TODOS

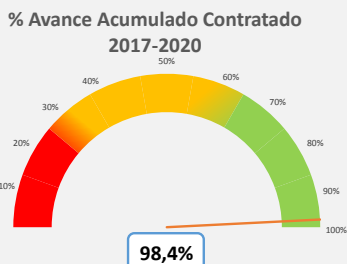
SECRETARÍA DE  
PLANEACIÓN

LOCALIDAD:

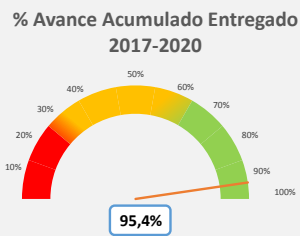
Antonio Nariño

Dirección de planes de Desarrollo y Fortalecimiento Local - SDP

## AVANCE DEL PLAN DE DESARROLLO



Este porcentaje corresponde al avance total de cada Plan de Desarrollo Local según lo contratado.

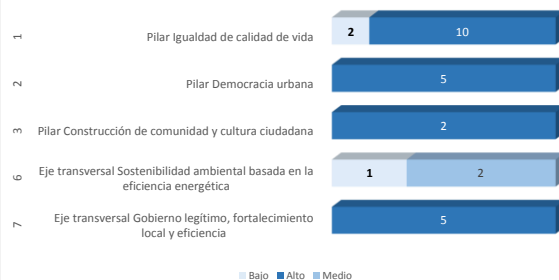


Este porcentaje corresponde al avance total de cada Plan de Desarrollo Local según los bienes o servicios entregados.

Vigencia corte	Apropiación POAI	Apropiación Disponible	Compromisos	Giros
2020_4	\$15.451	\$15.711	\$15.574	\$6.376
			<b>99,13%</b>	<b>40,58%</b>

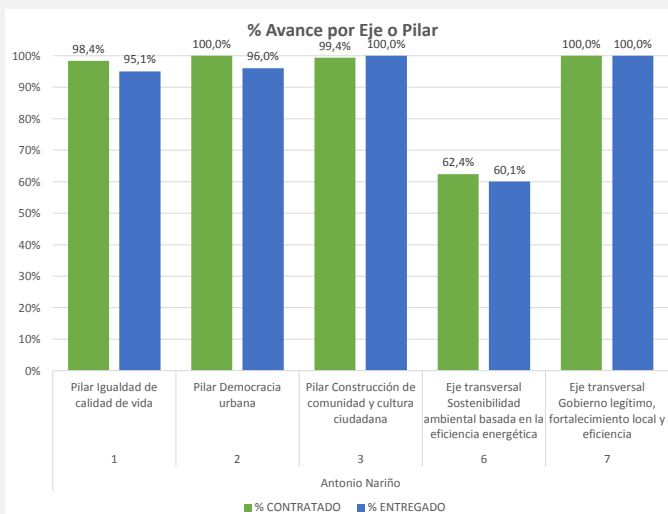
No de Metas 27

### # Metas y nivel de avance

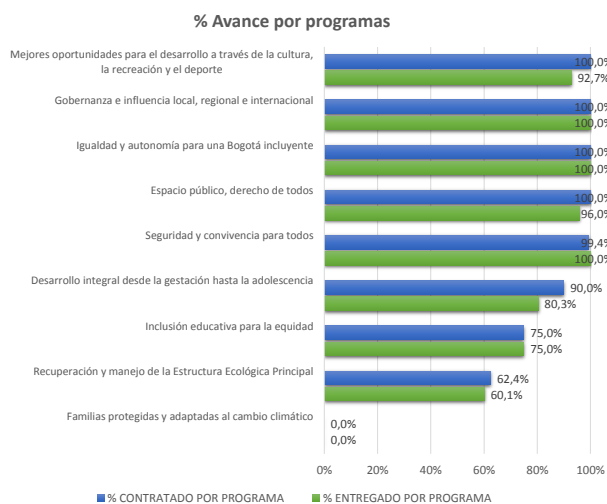


Este dato corresponde al número de metas con nivel de avance alto, medio y bajo, según eje o pilar del PDL.

## AVANCE POR ESTRUCTURA DEL PLAN



Este porcentaje corresponde al avance del Plan de Desarrollo Local frente al Pilar o Eje. Su cálculo tiene en cuenta tanto el avance contratado como entregado.



Este porcentaje corresponde al avance del Plan de Desarrollo Local frente a cada uno de los programas que lo integran.

# INFORME AVANCE PDL 2017 - 2020

Diciembre 31 de 2020



BOGOTÁ  
MEJOR  
PARA TODOS

SECRETARÍA DE  
PLANEACIÓN

LOCALIDAD:

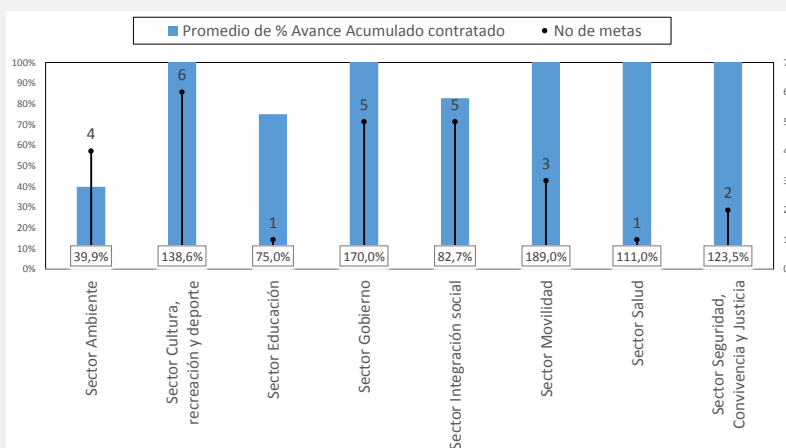
Antonio Nariño

Dirección de planes de Desarrollo y Fortalecimiento Local - SDP

## AVANCE POR SECTOR

SECTOR	Compromisos 2017	Compromisos 2018	Compromisos 2019	Compromisos 2020	Total. Compromisos 2017-2020	% Compromisos 2017-2020
Sector Gobierno	\$4.330	\$4.934	\$4.204	\$5.633	\$19.101	29,7%
Sector Movilidad	\$5.674	\$5.026	\$5.331	\$2.734	\$18.766	29,2%
Sector Cultura, recreación y deporte	\$4.116	\$4.585	\$4.355	\$2.776	\$15.832	24,7%
Sector Integración social	\$159	\$1.118	\$1.296	\$3.381	\$5.954	9,3%
Sector Seguridad, Convivencia y Justicia	\$1.033	\$781	\$447	\$806	\$3.067	4,8%
Sector Ambiente	\$384	\$224	\$167	\$41	\$816	1,3%
Sector Salud	\$64	\$117	\$129	\$134	\$445	0,7%
Sector Educación	\$55	\$40	\$70	\$68	\$233	0,4%
<b>TOTALES</b>	<b>\$15.815</b>	<b>\$16.825</b>	<b>\$16.001</b>	<b>\$15.574</b>	<b>\$64.215</b>	<b>100,0%</b>

Compromisos en millones de pesos



La Gráfica calcula el promedio de avance contratado de las metas por cada uno de los sectores, así mismo visibiliza la cantidad de metas asociadas.

## AVANCE POR LÍNEA DE INVERSIÓN FRENTE AL TOTAL DEL PRESUPUESTO

Anexos Línea de inversión	% POAI 2017	% Compromisos 2017	% POAI 2018	% Compromisos 2018	% POAI 2019	% Compromisos 2019	% POAI 2020	% Compromisos 2020
<b>Anexo 1 (85%)</b>	<b>83,3%</b>	<b>80,8%</b>	<b>80,5%</b>	<b>81,7%</b>	<b>82,3%</b>	<b>84,1%</b>	<b>83,3%</b>	<b>75,5%</b>
Atención a población vulnerable_Subsidio C	1,1%	0,5%	6,5%	5,2%	8,3%	7,6%	8,1%	21,7%
Gestión pública local	16,9%	15,7%	14,9%	16,4%	14,9%	16,2%	14,6%	14,7%
Inspección, vigilancia y control - IVC	4,0%	2,5%	6,8%	8,7%	5,8%	6,1%	5,7%	5,0%
Malla vial, espacio público y peatonal	41,2%	35,9%	35,3%	29,9%	35,1%	33,3%	39,6%	17,6%
Parques	12,4%	19,8%	12,0%	16,9%	13,6%	18,1%	11,4%	11,3%
Seguridad y convivencia	7,5%	6,5%	4,9%	4,6%	4,6%	2,8%	3,9%	5,2%
<b>Anexo 2 (15%)</b>	<b>16,7%</b>	<b>19,2%</b>	<b>19,5%</b>	<b>18,3%</b>	<b>17,7%</b>	<b>15,9%</b>	<b>16,7%</b>	<b>24,5%</b>
Atención a población vulnerable	1,6%	0,7%	1,2%	0,9%	1,2%	1,1%	1,5%	0,9%
Dotación	0,8%	0,6%	0,7%	1,4%	0,5%	0,6%	0,5%	0,4%
Eventos artísticos, culturales y deportivos	3,7%	4,1%	9,4%	8,0%	8,1%	6,1%	7,9%	4,9%
Obras prioritarias de mitigación o prevención de riesgos	0,0%	-	0,2%	-	0,6%	0,3%	-	-
Participación	4,8%	9,2%	4,6%	4,3%	4,4%	4,0%	3,6%	16,4%
Procesos de formación artística, cultural y deportiva	2,4%	2,2%	2,0%	2,4%	1,9%	3,0%	1,9%	1,7%
Protección y recuperación de los recursos ambientales	3,4%	2,4%	1,5%	1,3%	1,0%	0,7%	1,3%	0,3%

Las líneas de inversión local determinan una orientación estratégica de las inversiones que se podrán realizar en el horizonte del Plan de Desarrollo Local. Esta tabla permite calcular el porcentaje de cada una de las líneas de inversión local respecto al POAI de la vigencia, así como los porcentajes de los compromisos presupuestales.

# INFORME AVANCE PDL 2017 - 2020

Diciembre 31 de 2020



BOGOTÁ  
MEJOR  
PARA TODOS

SECRETARÍA DE  
PLANEACIÓN

LOCALIDAD:

Antonio Nariño

Dirección de planes de Desarrollo y Fortalecimiento Local - SDP

Anexos Línea de inversión	POAI 2017	Compromisos 2017	POAI 2018	Compromisos 2018	POAI 2019	Compromisos 2019	POAI 2020	Compromisos 2020	Tasa de variación			
									2017	2018	2019	2020
<b>Anexo 1 (85%)</b>	<b>\$11.472</b>	<b>\$12.785</b>	<b>\$12.853</b>	<b>\$13.741</b>	<b>\$12.082</b>	<b>\$13.459</b>	<b>\$12.875</b>	<b>\$11.756</b>	<b>11,4%</b>	<b>6,9%</b>	<b>11,4%</b>	<b>-8,7%</b>
Atención a población vulnerable_Subsidio C	\$150	\$72	\$1.037	\$880	\$1.214	\$1.214	\$1.253	\$3.381	-52,0%	-15,2%	0,0%	169,9%
Gestión pública local	\$2.334	\$2.484	\$2.382	\$2.757	\$2.184	\$2.587	\$2.254	\$2.296	6,4%	15,8%	18,4%	1,9%
Inspección, vigilancia y control - IVC	\$551	\$398	\$1.086	\$1.456	\$850	\$980	\$877	\$778	-27,8%	34,0%	15,3%	-11,2%
Malla vial, espacio público y peatonal	\$5.683	\$5.674	\$5.638	\$5.026	\$5.154	\$5.331	\$6.126	\$2.734	-0,1%	-10,9%	3,4%	-55,4%
Parques	\$1.714	\$3.124	\$1.923	\$2.840	\$2.000	\$2.900	\$1.764	\$1.760	82,3%	47,7%	45,0%	-0,2%
Seguridad y convivencia	\$1.040	\$1.033	\$787	\$781	\$680	\$447	\$602	\$806	-0,7%	-0,7%	-34,3%	34,0%
<b>Anexo 2 (15%)</b>	<b>\$2.306</b>	<b>\$3.031</b>	<b>\$3.120</b>	<b>\$3.084</b>	<b>\$2.594</b>	<b>\$2.541</b>	<b>\$2.576</b>	<b>\$3.818</b>	<b>31,4%</b>	<b>-1,1%</b>	<b>-2,0%</b>	<b>48,2%</b>
Atención a población vulnerable	\$218	\$113	\$190	\$155	\$180	\$178	\$234	\$134	-48,4%	-18,4%	-1,1%	-42,8%
Dotación	\$117	\$94	\$115	\$240	\$70	\$103	\$72	\$68	-19,8%	109,4%	47,5%	-5,6%
Eventos artísticos, culturales y deportivos	\$510	\$645	\$1.500	\$1.344	\$1.190	\$975	\$1.228	\$757	26,5%	-10,4%	-18,0%	-38,4%
Obras prioritarias de mitigación o prevención de rie	\$6	\$37	-	-	\$82	\$50	-	-	-100,0%	-100,0%	-38,8%	-
Participación	\$655	\$1.449	\$731	\$720	\$640	\$637	\$560	\$2.558	121,1%	-1,5%	-0,5%	357,1%
Procesos de formación artística, cultural y deportiv	\$331	\$347	\$313	\$400	\$280	\$480	\$289	\$259	5,0%	28,0%	71,5%	-10,2%
Protección y recuperación de los recursos ambient:	\$468	\$384	\$235	\$224	\$153	\$117	\$193	\$41	-18,1%	-4,4%	-23,0%	-78,8%

Compromisos en millones de pesos

Esta tabla permite visualizar el presupuesto de cada una de las líneas de inversión local respecto al POAI de la vigencia y sus compromisos presupuestales. Así mismo, calcula el porcentaje de variación de cada línea de inversión con relación a lo establecido inicialmente en el POAI y los compromisos realizados al cierre de la vigencia.

## AVANCE POR PROYECTO DE INVERSIÓN

Código Proyecto	Nombre Proyecto	AVANCE CONTRATADO	AVANCE ENTREGADO	Compromisos 2017	Compromisos 2018	Compromisos 2019	Compromisos 2020	Total Compromisos 2017 2020
3-3-1-15-01-02-1287-00	Acciones de atención integral para el fortalecimiento y protección de la infancia	↑ 90,0%	↑ 80,3%	\$87	\$238	\$82		\$407
3-3-1-15-01-03-1429-00	Apoyo económico para persona mayor con subsidio C	↑ 100,0%	↑ 100,0%	\$72	\$880	\$1.214	\$3.381	\$5.547
3-3-1-15-01-03-1431-00	Suministro de ayudas técnicas para personas con discapacidad	↑ 100,0%	↑ 100,0%	\$64	\$117	\$129	\$134	\$445
3-3-1-15-01-04-1432-00	Acciones para la prevención de riesgos	↓ -	↓ -	-	-	\$50		\$50
3-3-1-15-01-07-1433-00	Dotación IEDs de la localidad	↑ 75,0%	↑ 75,0%	\$55	\$40	\$70	\$68	\$233
3-3-1-15-01-11-1434-00	Realizar acciones de promoción a la cultura en la localidad	↑ 100,0%	↑ 92,7%	\$992	\$1.745	\$1.456	\$1.016	\$5.209
3-3-1-15-02-17-1437-00	Transformación de los parques de la localidad	↑ 100,0%	↑ 100,0%	\$3.124	\$2.840	\$2.900	\$1.760	\$10.624
3-3-1-15-02-17-1438-00	Mejoramiento de la malla vial y el espacio público local	↑ 100,0%	↑ 94,9%	\$5.674	\$5.026	\$5.331	\$2.734	\$18.766
3-3-1-15-03-19-1439-00	Acciones de mejoramiento de la seguridad en la localidad	↑ 99,4%	↑ 100,0%	\$1.033	\$781	\$447	\$806	\$3.067
3-3-1-15-06-38-1440-00	Acciones de intervención y transformación de la estructura ecológica ambiental de la localidad	⇒ 62,4%	⇒ 60,1%	\$384	\$224	\$117	\$41	\$766
3-3-1-15-07-45-1441-00	Acciones de fortalecimiento institucional	↑ 100,0%	↑ 100,0%	\$2.882	\$4.214	\$3.567	\$3.075	\$13.737
3-3-1-15-07-45-1442-00	Acciones para el mejoramiento de la participación en la localidad	↑ 100,0%	↑ 100,0%	\$1.449	\$720	\$637	\$2.558	\$5.364

Compromisos en millones de pesos